



Splashtop Business Access är ett verktyg för fjärrskrivbordstillgång som gör att du kan komma åt dina datorer när du är på språng. Med den kan du komma åt dina Windows Mac- och Linux-datorer från alla andra Windows-, Mac-, iOS-, Android- eller Chromebook-enheter. Du kan styra din dator och få tillgång till alla dina applikationer, filer och data.

PRODUKTHÖJDPUNKTER

Högprestanda fjärråtkomst

Splashtops fjärråtkomstmotor ger dig snabba anslutningar i realtid med högupplöst kvalitet och ljud. Du känner att din dator alltid ligger framför dig. Du ser din skärm, öppnar dina filer eller appar och använder dem som om du använder din dator personligen.

Stöd för bred enhet

Använd din Windows-, Mac-, iOS-, Android- eller Chromebook-enhet för att fjärrkontrollera din Windows-, Mac- eller Linuxdator. Du behöver inte ha samma operativsystem mellan enheter. Med Splashtop kan du använda valfri enhet (inklusive datorer, surfplattor och smartphones) för att fjärrkontrollera din dator.

Produktivitetsfunktioner

Splashtop Business Access är mer än bara en fjärrskrivbordslösning. Det kommer också med de bästa verktygen och funktionerna som behövs av professionella företag, så att du kan vara lika produktiv även om du arbetar på distans. Funktioner inkluderar draoch-släpp-filöverföring, fjärrtryck, flerskärm, sessioninspelning och whiteboard bland många andra.

Bästa värde

En av de mest sålda punkterna för Splashtop Business Access är dess pris. Prisskillnaden mellan Splashtop Business Access och andra fjärråtkomstprodukter är häpnadsväckande. Genom att till exempel välja Splashtop Business Access (börjar på \$5 / månad, faktureras årligen till \$60 / år) sparar du:

- Minst 70% mot LogMeIn Pro (LogMeIn Pro börjar på \$ 30 / månad, faktureras årligen till \$ 349,99 / år)
- Minst 75% kontra GoToMyPC (GoToMyPC börjar på \$ 35 / månad, faktureras årligen till \$420 / år)
- Minst 80% mot TeamViewer (TeamViewer kommersiella plan börjar på \$ 49 / månad, faktureras årligen till 588 \$ / år)

En d när du lägger på ytterligare användare / datorer till din plan, skillnaden i pris mellan Splashtop och andra bara växer, kan spara kunder tusentals dollar om året.

(se skillnaderna mellan versionerna av Business Access Pro och Solo i avsnittet Facts At A Glance)

(se våra fullständiga jämförelser mellan Splashtop vs [LogMeIn Pro](#), [GoToMyPC](#) och [TeamViewer](#))

Komma igång

På sidan [Splashtop Business Access](#) kan du köpa eller starta en kostnadsfri 7-dagars provperiod. Inga kreditkort eller åtaganden krävs för att starta rättegången. Den kostnadsfria testversionen ger dig full tillgång till Pro-versionen av Splashtop Business Access.


Oavsett vilket val du väljer måste du först skapa ditt Splashtop-konto. Här är stegen för att komma igång med Splashtop Business Access.



STEG 1

Skapa ditt Splashtop-konto


När du klickar på knappen "Free Trial" eller "Buy Now" på Splashtop Business Access-sidan kommer du att instruera dig för att skapa ditt konto. Detta steg tar bara ett par minuter. **Valfritt -Bjud in ditt team:** Om du ställer in Splashtop Business Access så att hela teamet kan använda fjärråtkomst för att arbeta hemifrån, bjud [in dina teammedlemmar att skapa sina egna Splashtop-användarkonton](#) (under ditt huvudkonto) och få sina datorer inställda. Inbjudna användare får instruktioner om hur man ställer in sina datorer efter att ha accepterat inbjudan.



STEG 2

Installera Splashtop Business-appen på enheterna du remoterar från

Installera Splashtop Business-appen på de datorer eller mobila enheter som du kommer att använda för att komma åt dina fjärrdatorer. Splashtop-appen är tillgänglig för [Windows](#), [Mac](#), [iOS](#), [Android](#) och [mer](#). Du kan också gå till [www.splashtop.com/app](#) på din dator eller mobilenhet för att ladda ner appen.

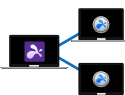


STEG 3

Installera Splashtop Streamer på de datorer du omställer in i

Installera Splashtop Streamer på vilken dator du vill komma åt. Om du redan är på datorn som du vill ha fjärråtkomst klickar du på för att installera streamer för [Windows](#) eller [Mac](#).

Eller om du vill komma åt en annan dator, logga in på ditt Splashtop-konto på [my.splashtop.com](#) och välj "Lägg till dator". Detta tar dig till sidan Distributionspaket där du får en länk som du kan skicka till datorn du vill fjärrkontrollera till. Öppna länken från din fjärrdator så tar du dig till en sida där du kan ladda ner installationsprogrammet och följa enkla instruktioner för att konfigurera.



STEG 4

Anslut

Se till att du är inloggad med samma konto på både streamer och app, och att du är redo att gå med fjärråtkomst till dina datorer var som helst! För att ansluta, öppna Splashtop Business-appen och välj datorn i listan. Uppdatera datorlistan om du inte ser din dator först.

Om du behöver hjälp eller har frågor, se vår [Help Me Setup](#) artikel, eller [FAQ](#) .

Kundkrav

- iPad / iPad mini / iPad Pro / iPhone / iPod Touch:
 - iOS 7.1 eller nyare (inklusive iOS 11)
- Android-surfplattor / Androidtelefoner
 - Android 3.0 eller nyare
- Windows:
 - Windows 10, 8, 7, XP
 - 1G RAM
 - DirectX 9.0 eller nyare
 - Atom, Pentium-M eller bättre
- Mac
 - Mac OS 10.7 eller nyare

Krav för ånga

- Windows:
 - Windows 10, 8, 7, XP och Windows Server 2019, 2016, 2012, 2008, 2003
- Mac
 - Mac OS 10.7 eller nyare
- 1.6 GHz dual-core eller bättre CPU
- 1G RAM

Köp online på

splashtop.com/business

[Detaljerad funktlista](#)

Kontakt

Splashtop-försäljning - 1.408.886.7177 eller sales@splashtop.com

Splashtop-support - 1.408.610.1631 eller splashtop.com/support

Om Splashtop

Huvudkontoret ligger i San Jose, Kalifornien och grundades 2006. Splashtop levererar fjärråtkomst, fjärrsupport och skärmspeglingslösningar för bästa värde. Splashtop-fjärråtkomstlösningar används av tiotusentals företag och mer än 20 miljoner användare för mer än 500 miljoner sessioner.

Business Access Solo

[Visa priser](#)

Få åtkomst till upp till
2 datorer

Funktioner inkluderar:

Få åtkomst till dina datorer från
Windows, Mac, iOS, Android,
Chromebook och mer

Dra och släpp filöverföring

Fjärrskrift

Ljud

Loggning

Visa en fjärrmonitor i taget,
växla mellan skärmar

Business Access Pro

[Visa priser](#)

Få åtkomst till upp till
10 datorer

Funktioner inkluderar:

ALLT I SOLO, PLUS:

Visa flera fjärrmonitorer samtidigt,
inklusive äkta multi-till-multi

Två användare kan fjärrkontrollera
till samma dator

Hantera flera användare i team

Dela ditt skrivbord via webblänk

Chatt

Sessions inspelning

Fjärrväckning

Fjärrstart

Business Access Pro

Volume Licenses

[Visa priser](#)

10-49 användare - Spara 20%
50+ användare - Spara 25%

Rabatt tillämpas automatiskt
vid kassan

Få din organisation klar för att
arbeta från hemet

Enterprise alternativ

För större företag och
organisationer

Moln och lokala alternativ
tillgängliga

Active Directory / SSO
integration tillgänglig

[Kontakta oss för företag](#)

Intressepunkter

Snabb fjärråtkomst

Njut av Splashtops kraftfulla fjärråtkomstmotor. Få åtkomst till din dator i realtid med HD-kvalitet och ljud. Använd någon av dina applikationer, eller till och med titta på videor från din fjärrdator. Splashtop är konsekvent rankad som ett av de bäst fungerande fjärråtkomstverkygen.

Funktioner

Stöd för bred enhet – Gå åt din Windows- eller Mac-dator från alla Windows-, Mac-, iOS-, Android- eller Chromebookenheter.

Dra och släpp filöverföring – Dra filer mellan datorer för att snabbt överföra dem från en dator till en annan. [Handledning](#)

Remote Print – Skriv ut filer från din fjärrdator på din lokala skrivare. [Handledning](#)

Remote Wake (Pro) – Väck din dator på distans så länge en annan dator i samma nätverk redan är på. [Handledning](#)

Remote Reboot (Pro) – Starta om datorn du omställer till och anslut automatiskt till datorn när den startar igen. [Handledning](#)

Chat (Pro) – Skicka och ta emot meddelanden till fjärrdatorn. Kan göras när du är i session eller inte i en fjärrsamling. [Handledning](#)

Multi-to-Multi Monitor Support (Pro) – Visa flera fjärrskärmar på dina flera skärmar. [Handledning](#)

De flesta fjärråtkomstprodukter erbjuder endast stöd för flera skärmar för Windows-till-Windows-anslutningar. Splashtop erbjuder stöd för flera skärmar för Windows och Mac, så att du kan göra det via Windows-till-Windows, Mac-till-Mac och Windows-till-Mac-anslutningar.

Två användare fjärrkontroll till samma dator (Pro) – Om två personer behöver åtkomst till samma dator samtidigt kan du göra det!

Session Inspelning (Pro) – Använd skärminspelningsknappen i fjärråtkomstfönstret för att starta och stoppa inspelningen. Alla inspelningar sparas på din lokala dator. [Handledning](#)

Dela ditt skrivbord (Pro) – Sänd ut ditt Windows-skrivbord i endast läge via en enkel webblänk som kan ses i nästan vilken webbläsare som helst. Ingen appnedladdning eller plug-in krävs. [Handledning](#)

Whiteboard – kommentera allt. Använd gester för att rita, markera eller skriva över något innehåll. Ta ögonblicksbilder av skärmen och spara dem i galleriet, dela dem sedan (endast omvandla från iPad).

Robust säkerhet – Alla fjärrsessioner är skyddade med TLS och 256-bitars AES-kryptering.

Användarhantering – Bjud in användare och ange deras roller och åtkomstbehörigheter. Tillåt åtkomst till specifika datorer.

Gruppering – Organisera dina datorer i grupper så att du hittar dem mycket lättare.

Sessionsloggar – Använd loggarna för att hålla reda på sessioner, filöverföringar och anslutningshistorik.